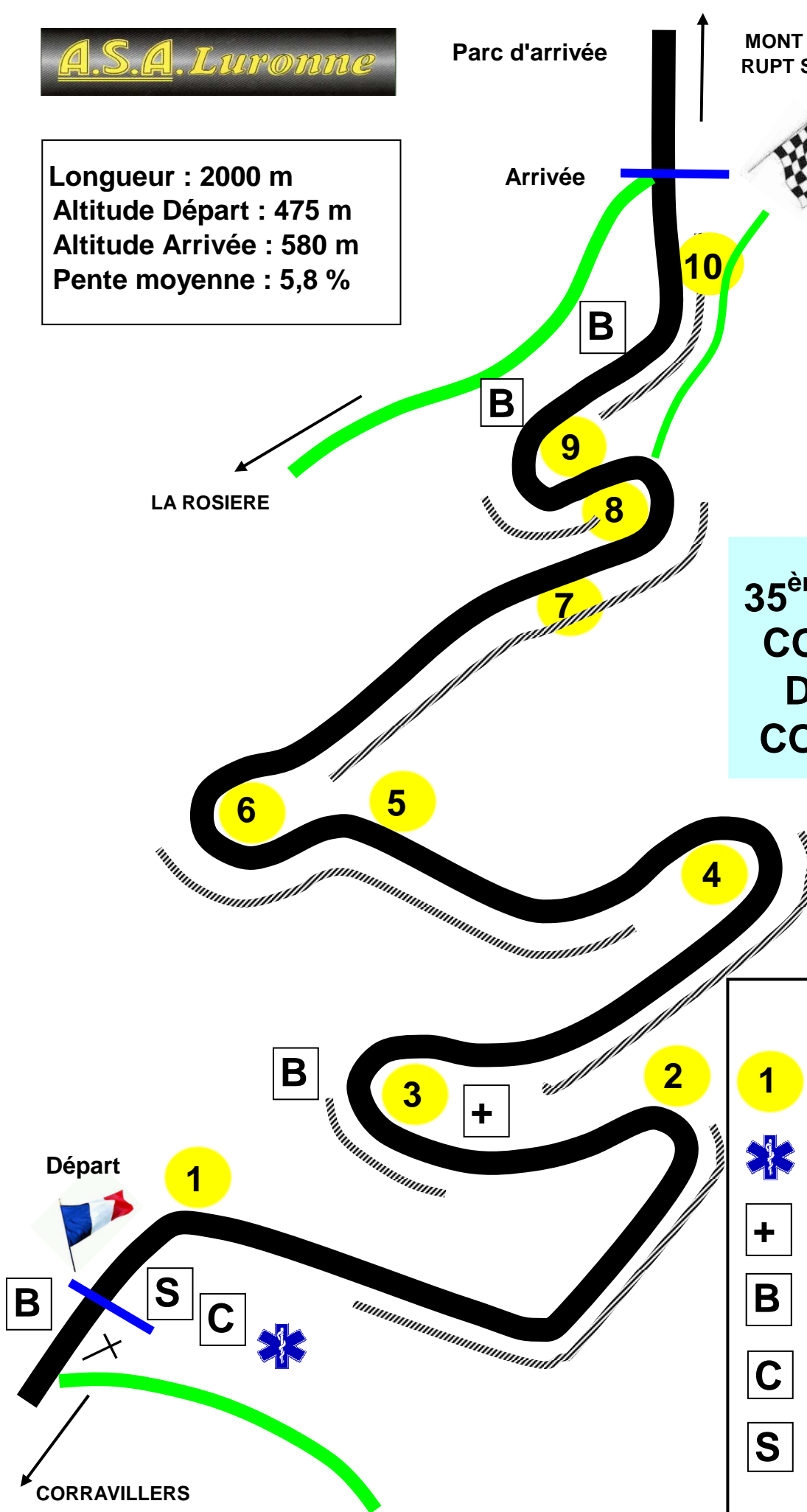


Longueur : 2000 m
Altitude Départ : 475 m
Altitude Arrivée : 580 m
Pente moyenne : 5,8 %



LA ROSIERE



**35^{ème} COURSE DE
COTE DU MONT
DE FOURCHE
CORRAVILLERS**



LEGENDE

- 1** Poste commissaire
-  Ambulances
- +** Poste de secours
- B** Buvette
- C** Chronométrage
- S** Sonorisation
-  Zone interdite au public

Départ

Arrivée

CORRAVILLERS

